

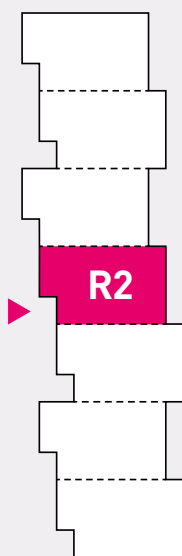


# ŘADOVÝ DŮM

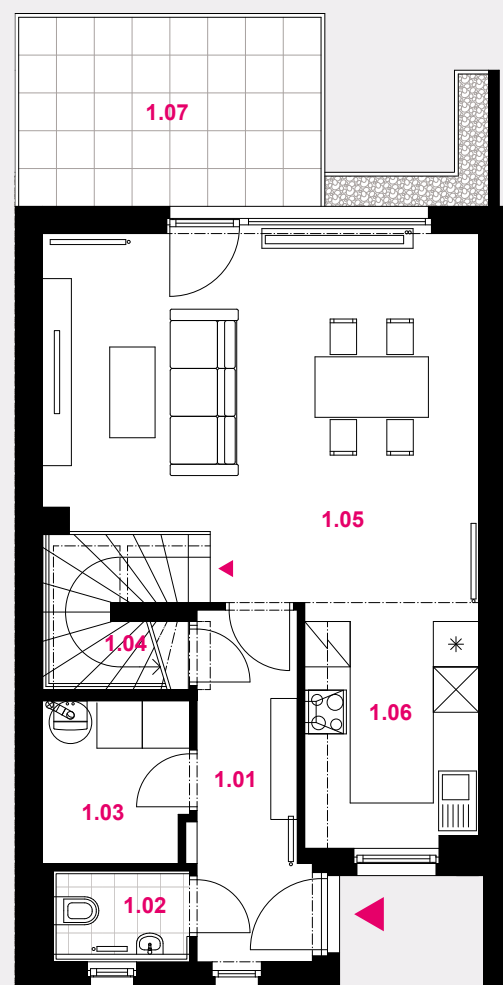
4+kk | typ R2 | 100,46 m<sup>2</sup>



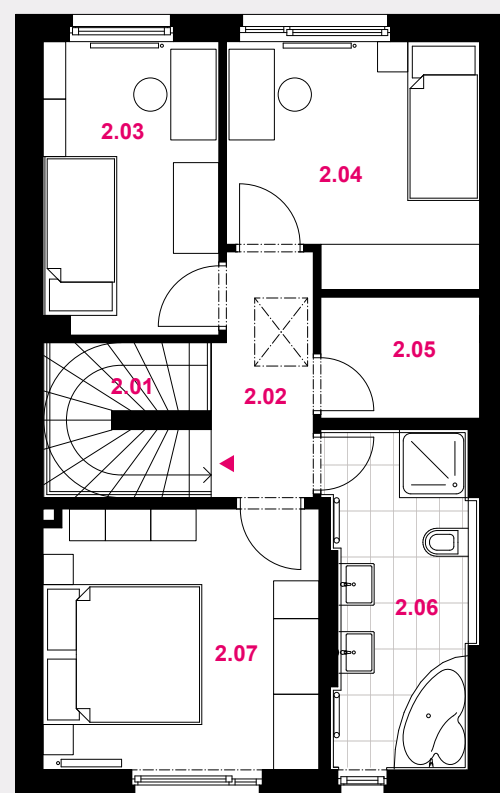
umístění  
v bloku



1.NP



2.NP



STAVEBNÍ ČÍSLO DOMU	401
ČÍSLO POZEMKU	114/206
CELKEM PLOCHA POZEMKU	178,00 m <sup>2</sup>
CELKEM UŽITNÁ PLOCHA	100,46 m <sup>2</sup>
CELKEM ZASTAVĚNÁ PLOCHA*	64,60 m <sup>2</sup>
CELKEM OBYTNÁ PLOCHA	58,05 m <sup>2</sup>

1.01	zádveří	6,54 m <sup>2</sup>
1.02	WC	1,98 m <sup>2</sup>
1.03	technická místnost	4,10 m <sup>2</sup>
1.04	sklad	2,47 m <sup>2</sup>
1.05	obývací pokoj	26,17 m <sup>2</sup>
1.06	kuchyň	7,39 m <sup>2</sup>
<b>CELKEM 1.NP BEZ TERASY**</b>		<b>48,64 m<sup>2</sup></b>
1.07	terasa	10,46 m <sup>2</sup>

2.01	schodiště	4,23 m <sup>2</sup>
2.02	chodba	4,20 m <sup>2</sup>
2.03	pokoj	9,02 m <sup>2</sup>
2.04	pokoj	10,24 m <sup>2</sup>
2.05	šatna	3,36 m <sup>2</sup>
2.06	koupelna	8,14 m <sup>2</sup>
2.07	ložnice	12,62 m <sup>2</sup>
<b>CELKEM 2.NP**</b>		<b>51,82 m<sup>2</sup></b>

\* Dle platného Stavebního zákona v době vydání Stavebního povolení plocha určená pro zápis do Katastrálního úřadu jako zastavěná plocha a nádvoří  
\*\* Včetně svislých konstrukcí do výšky 1,5 m dle platné metodiky  
Plochy jednotlivých místností jsou pouze orientační. Vyobrazené zařízení v plánech domů (nábytek, kuch. linka, spotřebiče atd.) není součástí dodávky. Rozsah dodávky je specifikován ve standardu a finálně pak ve smlouvě.

developer

Rudná Development 3 s.r.o. | +420 608 292 536 | info@namaleruzi.cz

www.namaleruzi.cz