

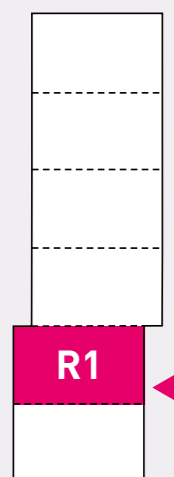


ŘADOVÝ DŮM

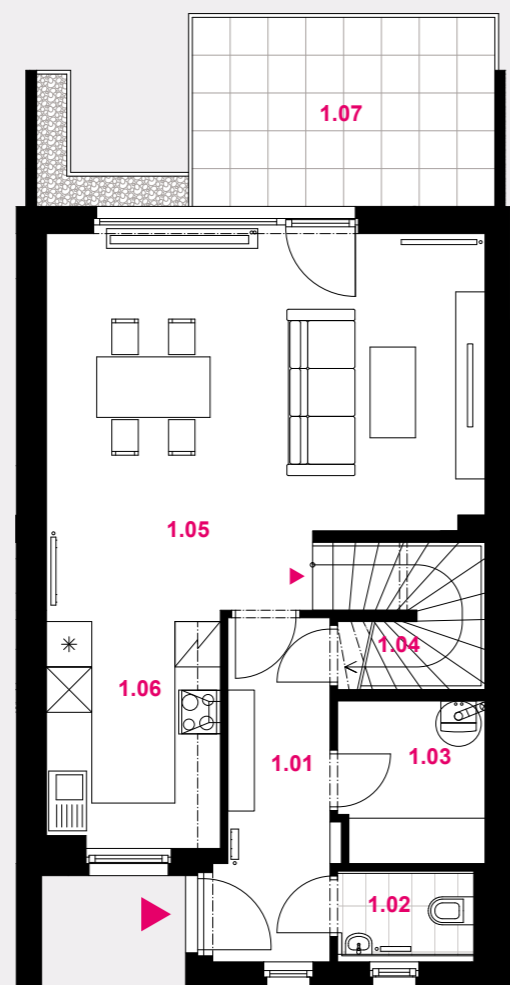
4+kk | typ R1 | 100,46 m²



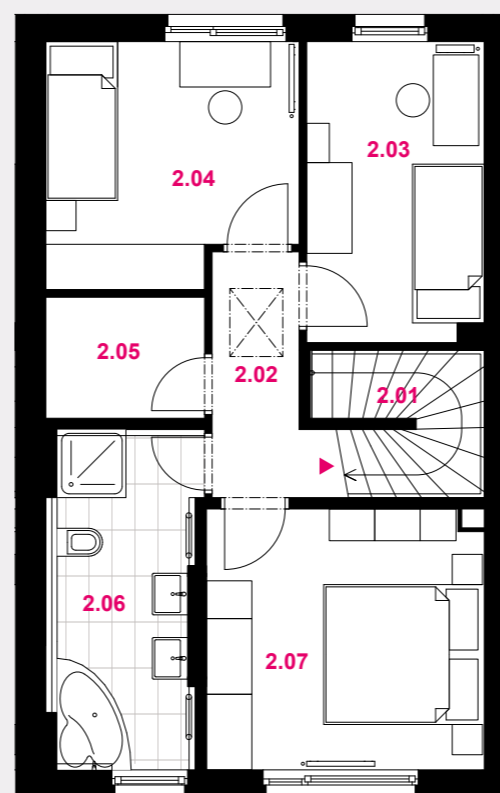
umístění
v bloku



1.NP



2.NP



| | |
|--------------------------|-----------------------|
| STAVEBNÍ ČÍSLO DOMU | 415 |
| ČÍSLO POZEMKU | 114/192 |
| CELKEM PLOCHA POZEMKU | 242,00 m ² |
| CELKEM UŽITNÁ PLOCHA | 100,46 m ² |
| CELKEM ZASTAVĚNÁ PLOCHA* | 64,60 m ² |
| CELKEM OBYTNÁ PLOCHA | 58,05 m ² |

| | | |
|---------------------------------|--------------------|----------------------------|
| 1.01 | zádveř | 6,54 m ² |
| 1.02 | WC | 2,16 m ² |
| 1.03 | technická místnost | 4,10 m ² |
| 1.04 | sklad | 2,47 m ² |
| 1.05 | obývací pokoj | 26,17 m ² |
| 1.06 | kuchyň | 7,39 m ² |
| CELKEM 1.NP BEZ TERASY** | | 48,83 m² |
| 1.07 | terasa | 10,40 m ² |

| | | |
|----------------------|-----------|----------------------------|
| 2.01 | schodiště | 4,21 m ² |
| 2.02 | chodba | 3,95 m ² |
| 2.03 | pokoj | 9,02 m ² |
| 2.04 | pokoj | 10,24 m ² |
| 2.05 | šatna | 3,36 m ² |
| 2.06 | koupelna | 8,75 m ² |
| 2.07 | ložnice | 12,74 m ² |
| CELKEM 2.NP** | | 52,27 m² |

* Dle platného Stavebního zákona v době vydání Stavebního povolení plocha určená pro zápis do Katastrálního úřadu jako zastavěná plocha a nádvoří
 ** Včetně svislých konstrukcí do výšky 1,5 m dle platné metodiky
 Plochy jednotlivých místností jsou pouze orientační. Vyobrazené zařízení v plánech domů (nábytek, kuch. linka, spotřebiče atd.) není součástí dodávky. Rozsah dodávky je specifikován ve standardu a finálně pak ve smlouvě.

developer

Rudná Development 3 s.r.o. | +420 605 209 299 | info@namaleruzi.cz

www.namaleruzi.cz