

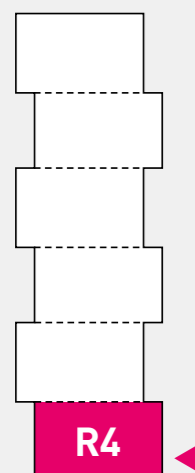


# ŘADOVÝ DŮM

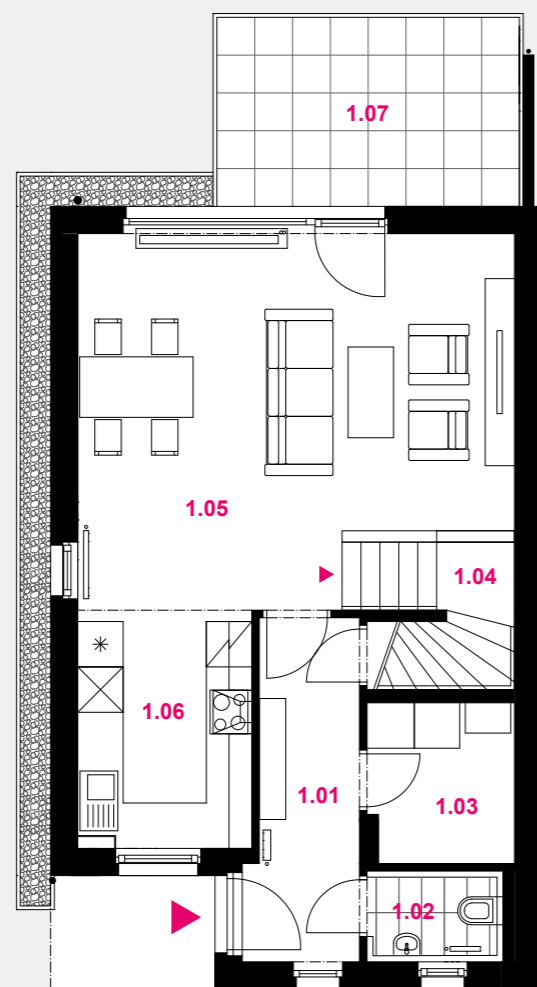
4+kk | typ R4 | 100,66 m<sup>2</sup>



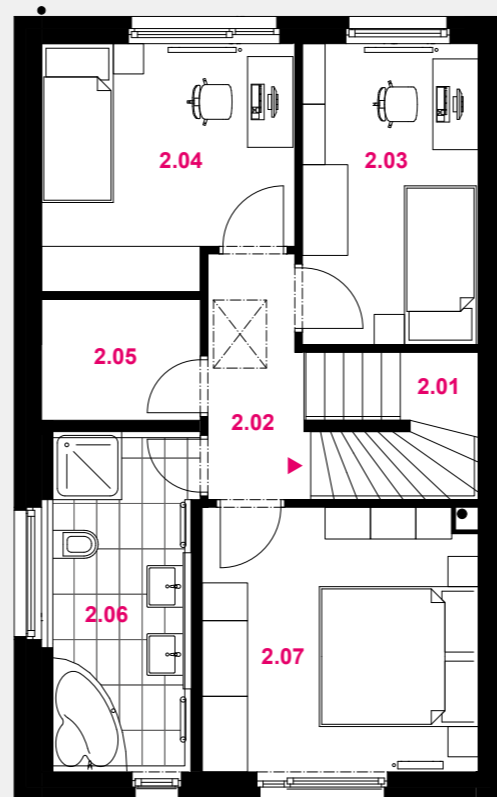
umístění  
v bloku



1.NP



2.NP



STAVEBNÍ ČÍSLO DOMU	359
ČÍSLO POZEMKU	114/119
CELKEM PLOCHA POZEMKU	323,00 m <sup>2</sup>
CELKEM UŽITNÁ PLOCHA	100,66 m <sup>2</sup>
CELKEM ZASTAVĚNÁ PLOCHA*	65,80 m <sup>2</sup>
CELKEM OBYTNÁ PLOCHA	51,35 m <sup>2</sup>

1.01	zádveří	6,42 m <sup>2</sup>
1.02	WC	2,16 m <sup>2</sup>
1.03	technická místnost	4,05 m <sup>2</sup>
1.04	sklad	2,82 m <sup>2</sup>
1.05	obývací pokoj	26,70 m <sup>2</sup>
1.06	kuchyň	7,16 m <sup>2</sup>
<b>CELKEM 1.NP BEZ TERASY**</b>		<b>49,31 m<sup>2</sup></b>
1.07	terasa	10,46 m <sup>2</sup>

2.01	schodiště	3,18 m <sup>2</sup>
2.02	chodba	3,92 m <sup>2</sup>
2.03	pokoj	9,25 m <sup>2</sup>
2.04	pokoj	10,24 m <sup>2</sup>
2.05	šatna	3,36 m <sup>2</sup>
2.06	koupelna	8,75 m <sup>2</sup>
2.07	ložnice	12,65 m <sup>2</sup>
<b>CELKEM 2.NP**</b>		<b>51,35 m<sup>2</sup></b>

\* Dle platného Stavebního zákona v době vydání Stavebního povolení plocha určená pro zápis do Katastrálního úřadu jako zastavěná plocha a nádvoří  
\*\* Včetně svislých konstrukcí do výšky 1,5 m dle platné metodiky  
Plochy jednotlivých místností jsou pouze orientační. Vyobrazené zařízení v plánech domů (nábytek, kuch. linka, spotřebiče atd.) není součástí dodávky. Rozsah dodávky je specifikován ve standardu a finálně pak ve smlouvě.

developer

Rudná Development 2 s.r.o. | +420 608 292 536 | info@namaleruzi.cz

www.namaleruzi.cz